

Fundo de Investimento Imobiliário - RECM11

Relatório Mensal, dezembro 2024, REC Multiestratégia FII



O principal objetivo do Fundo, é auferir receitas através do investimento, e gestão ativa, em ativos de natureza imobiliária.

Comentários do Gestor

- O Fundo irá distribuir aos cotistas, referente ao mês de dezembro, o dividendo de **R\$ 0,10/cota**.
- O **Dividend Yield**, calculado sobre a cota de fechamento, no valor de R\$ 9,13, é equivalente a **1,10% ao mês**, ou **13,14%** anualizado, líquido e isento de IR.
- O Patrimônio líquido do fundo encerrou o mês no valor de **R\$ 80.910.602,11**. A relação valor de mercado vs o valor patrimonial do fundo (**P/VP**), é de **0,95**.
- A carteira de ativos do fundo encerrou o mês da seguinte forma:

54% em CRIs - 16 operações de CRIs

43%/ em FIIs; - 14 FIIs

0,8% em Ações Imobiliárias - 1 ação

2,5% em Ativos de liquidez diária – Renda Fixa

Administrador

BRL TRUST DTVM

Gestor de Investimento

REC Gestão de Recursos S.A.

Patrimônio Líquido¹

R\$ 80.910.602,11

R\$ 9,63 /cota

Valor de Mercado²

R\$ 76.696.720,21

R\$ 9,13 /cota

Taxas

Administração/ gestão

0,95% a.a. / PL

Performance

20% > IPCA + 6% a.a.

Distribuição dos Dividendos

Data do Anúncio

5º dia útil

Data de Pagamento

10º dia útil

Outras informações

Prazo

Indeterminado

Condomínio

Fechado

Público-alvo

Investidores em geral

Número de Cotas

8.400.517

Número de cotistas

619

Código B3

RECM11

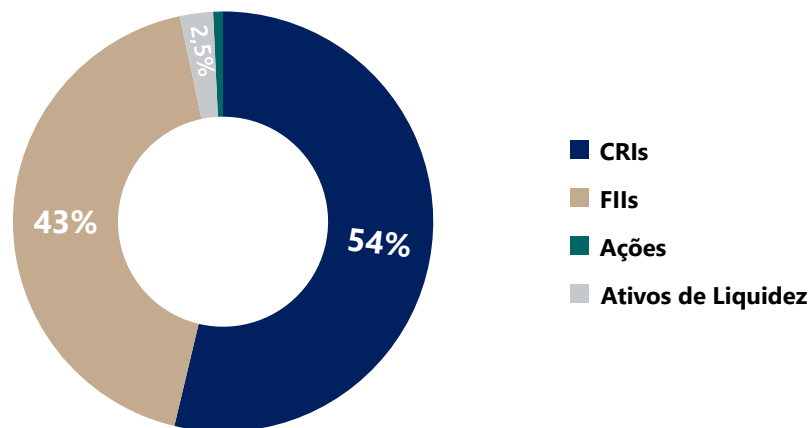
CNPJ

56.430.935/0001-62

¹ Data base: Fechamento do mês de dezembro de 2024

Alocação dos Ativos² (dezembro/24)

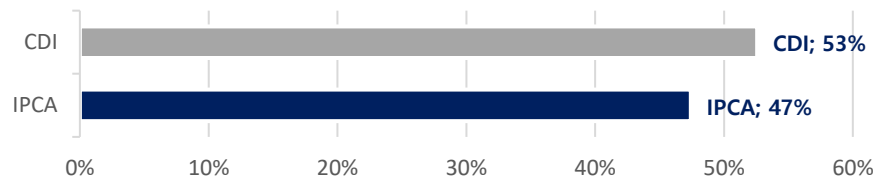
Ao final do mês de dezembro de 2024, os ativos detidos pelo Fundo encontram-se alocados da seguinte forma (%/ total de ativos):



| Ativos | % / Total Ativos | Volume Financeiro | |
|--------------------|------------------|-------------------|-------------------|
| CRIs | 54% | R\$ | 43.923.708 |
| FIIs | 43% | R\$ | 35.132.212 |
| Ações | 0,8% | R\$ | 622.820 |
| Ativos de Liquidez | 2,5% | R\$ | 2.076.115 |
| Total | 100% | R\$ | 81.754.854 |

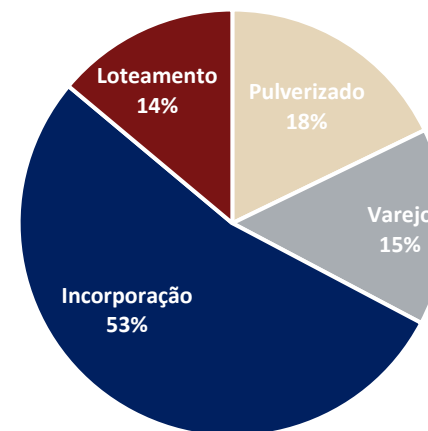
Distribuição dos CRIs (dezembro/24)

Indexador



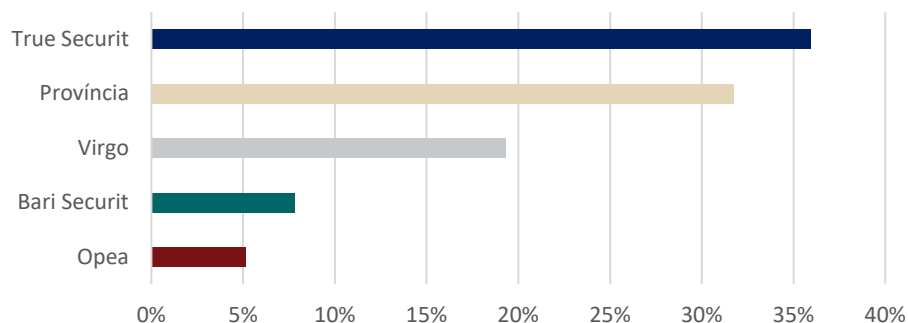
| Indexador | Tx. de juros Média (aquisição) | Duration Médio (em anos) | LTV (Médio) |
|-----------|--------------------------------|--------------------------|-------------|
| IPCA | 9,3% | 5,2 | 53% |
| CDI | 4,3% | 2,2 | 53% |

Segmento



²Fonte: Administrador do Fundo e REC Gestão

Distribuição por securitizadora



Distribuição Geográfica



| Região | %/ CRIs |
|--------|---------|
| SP | 82% |
| MT | 8% |
| MG | 5% |
| RS | 5% |

Portfólio de CRIs

| # | Emissor | Emissão/ Série | Código do ativo | Lastro Financeiro | Segmento | Devedor (cedente) | Série | Estado | Status do CRI | Tx. Juros Indexador | Aquisição | Vencimento | Duration (anos) | LTV | Valor | % Ativo/ PL |
|----|--------------|-------------------|--------------------|---------------------|---------------|--------------------|-------|--------|------------------|------------------------|-----------|------------|--------------------|-----|-----------|----------------|
| 1 | Província | 82/1S | 24K0086735 | Crédito Imobiliário | Pulverizado | Cotiza | 1 | RS | Adimplente | IPCA | 10,70% | 19/03/2031 | 53% | 5,0 | 2.029.058 | 2,5% |
| 2 | Província | 68/1S | 24J4456098 | Nota Comercial | Loteamento | Vicorp | 1 | SP | Adimplente | IPCA | 11,00% | 14/10/2035 | 62% | 4,5 | 1.927.170 | 2,4% |
| 3 | Bari Securit | 15/S1 | 22L1607693 | CCB | Incorporação | São Benedito 2 | 1 | MT | Adimplente | CDI | 3,09% | 16/01/2030 | 55% | 3,0 | 3.427.294 | 4,2% |
| 4 | Opea | 1/451S | 22C0509668 | Debêntures | Varejo | Matarazzo Retail | 451 | SP | Adimplente | IPCA | 9,50% | 25/06/2040 | 26% | 5,2 | 2.259.032 | 2,8% |
| 5 | Província | 71/1S | 24I1243199 | Crédito Imobiliário | Pulverizado | T-Cash 2 | 1 | SP | Adimplente | IPCA | 8,50% | 20/02/2045 | 46% | 5,7 | 2.569.627 | 3,1% |
| 6 | Província | 25/1S | 23L2279298 | Crédito Imobiliário | Pulverizado | TCash | 1 | SP | Adimplente | IPCA | 8,50% | 20/11/2043 | 41% | 9,7 | 2.337.268 | 2,9% |
| 7 | Província | 80/1S | 24J2335548 | Nota Comercial | Incorporação | VIC 5 | 1 | SP | Adimplente | IPCA | 10,50% | 20/09/2039 | 80% | 5,0 | 2.678.492 | 3,3% |
| 8 | Província | E20/S1 | 22I0867063 | Nota Comercial | Incorporação | VIC 3 | 1 | MG | Adimplente | CDI | 5,36% | 28/09/2027 | 65% | 2,3 | 2.412.634 | 3,0% |
| 9 | True Securit | 1/391S | 21E0585082 | Crédito Imobiliário | Incorporação | Matarazzo Suites 2 | 391 | SP | Adimplente | CDI | 6,50% | 10/03/2025 | 32% | 0,3 | 1.782.435 | 2,2% |
| 10 | True Securit | 1/340S | 24G2759411 | Crédito Imobiliário | Incorporação | Matarazzo Suites 4 | 340 | SP | Adimplente | CDI | 6,50% | 15/08/2029 | 32% | 3,3 | 3.486.513 | 4,3% |
| 11 | True Securit | 98/1S | 22I1423539 | Crédito Imobiliário | Incorporação | MRV | 1 | SP | Adimplente | CDI | 3,00% | 15/09/2027 | 74% | 2,3 | 1.963.345 | 2,4% |
| 12 | True Securit | 1/486S | 21L0866334 | Debêntures | Varejo | Hotel Rosewood 2 | 486 | SP | Adimplente | IPCA | 7,82% | 22/11/2033 | 53% | 4,1 | 1.745.481 | 2,1% |
| 13 | True Securit | 1/473S | 21K0906902 | Debêntures | Varejo | Hotel Rosewood | 473 | SP | Adimplente | IPCA | 7,82% | 22/11/2033 | 53% | 4,1 | 1.798.053 | 2,2% |
| 14 | Virgo | 4º / 47 | 19I0739560 | Debêntures | Incorporação | Vitacon | 47 | SP | Adimplente | CDI | 2,50% | 18/09/2029 | 41% | 2,2 | 5.012.405 | 6,1% |
| 15 | True Securit | 98º / 1 | 22I1423539 | Crédito Imobiliário | Pessoa Física | MRV | 98 | SP | Adimplente | CDI | 3,00% | 15/09/2027 | 74% | 2,3 | 5.008.199 | 6,1% |
| 16 | Virgo | 225 / 1 | 24L1786760 | Nota Comercial | Loteamento | Buriti | 255 | SP | Adimplente | IPCA | 9,00% | 17/11/2031 | 60% | 3,5 | 3.486.700 | 4,3% |

- **CRI Cotiza:** projeto de loteamento performedo de alto padrão em Xangri-Lá/RS. O CRI foi emitido pela Provincia Securitizadora e volume total adquirido corresponde a R\$ 2.600.000. O CRI contempla as seguintes garantias e mitigadores de risco:
 - i. Alienação fiduciária de cotas;
 - ii. Subordinação de 30%
 - iii. Fundo de Reserva;
 - iv. Fiança.A taxa de aquisição do CRI corresponde a IPCA + 10,70% ao ano.
- **CRI Vicorp:** projeto de loteamento performedo, em Atibaia/SP. O CRI foi emitido pela Provincia Securitizadora e volume total adquirido corresponde a R\$ 2.600.000. O CRI contempla as seguintes garantias e mitigadores de risco:
 - i. Alienação fiduciária de cotas;
 - ii. Cessão Fiduciária de recebíveis;
 - iii. Fundo de Reserva;
 - iv. Fiança.A taxa de aquisição do CRI corresponde a IPCA + 11,00% ao ano.
- **CRI São Benedito 2:** MTM Construções, braço de incorporação do Grupo São Benedito, é líder em Cuiabá, com atuação no mercado residencial e comercial por mais de 35 anos. O CRI foi emitido pela Virgo Securitizadora e o volume adquirido corresponde R\$ 4.419.713. O CRI contempla as seguintes garantias e mitigadores de risco:
 - i. Alienação fiduciária de imóveis;
 - ii. Cessão fiduciária de recebíveis atuais e futuros;
 - iii. Fundo de reserva e despesas;
 - iv. Aval dos sócios pessoas físicas.A taxa de aquisição do CRI corresponde a CDI + 3,09% ao ano.
- **CRI Matarazzo Retail:** empreendimento de varejo, localizado no complexo Cidade Matarazzo, em São Paulo/SP. O CRI foi emitido pela Opea Securitizadora e o volume adquirido corresponde a R\$ 3.119.653. O CRI contempla as seguintes garantias e mitigadores de risco:
 - i. Alienação fiduciária de imóveis;
 - ii. Cessão fiduciária de recebíveis;
 - iii. Fundos de juros, reserva e despesas;
 - iv. Aval.A taxa de aquisição do CRI corresponde a IPCA + 9,50% ao ano.
- **CRI T-Cash 2:** carteira de crédito imobiliário de Home equity originado pela T-Cash – empresa do Grupo Trisul. O CRI foi emitido pela Provincia Securitizadora e o volume total adquirido corresponde a R\$ 3.640.0000. O CRI contempla as seguintes garantias e mitigadores de risco:
 - i. Alienação fiduciária de imóveis;
 - ii. Subordinação inicial equivalente a 20%;
 - iii. Seguros DFI – Danos Físicos ao Imóvel - e MIP - Morte Invalidez Permanente;
 - iv. Excesso de spread.A taxa de aquisição do CRI corresponde a IPCA + 8,50% ao ano.
- **CRI T-Cash:** carteira de crédito imobiliário de Home equity originado pela T-Cash – empresa do Grupo Trisul. O CRI foi Emidio pela Provincia Securitizadora e o volume total adquirido corresponde a R\$ 3.640.000. O CRI contempla as seguintes garantias e mitigadores de risco:
 - i. Alienação fiduciária de imóveis;
 - ii. Subordinação inicial equivalente a 20%;
 - iii. Seguros DFI – Danos Físicos ao Imóvel - e MIP - Morte Invalidez Permanente;
 - iv. Excesso de spread.A taxa de aquisição do CRI corresponde a IPCA + 8,50% ao ano.

- **CRI VIC 5:** Incorporadora que desenvolve condomínios residenciais destinados ao segmento econômico, com atuação em Minas Gerais, São Paulo, Rio de Janeiro, Bahia e Distrito Federal. O CRI foi emitido pela Província Securitizadora e o volume total adquirido corresponde a R\$ 3.640.000. O CRI contempla as seguintes garantias e mitigadores de risco:

- i. Alienação Fiduciária de Cotas;
- ii. Cessão Fiduciária de Recebíveis;
- iii. Fundo de reserva;
- iv. Aval.

A taxa de aquisição do CRI corresponde a IPCA + 10,50% ao ano.

- **CRI VIC 3:** incorporadora que desenvolve condomínios residenciais destinados ao programa Minha Casa, Minha Vida, com atuação em Minas Gerais, São Paulo, Rio de Janeiro e Distrito Federal. O CRI foi emitido pela Província e o volume total adquirido corresponde a R\$ 4.419.600. O CRI contempla as seguintes garantias e mitigadores de risco:

- i. Alienação fiduciária de imóvel;
- ii. Alienação fiduciária de cotas de SPEs que desenvolvem os projetos;
- iii. Cessão fiduciária de recebíveis atuais e futuros;
- iv. Aval dos sócios Pessoas Físicas e das empresas;
- v. Fundos de reserva e despesa.

A taxa de aquisição corresponde a CDI + 5,23% ao ano.

- **CRI Matarazzo Suítes 2:** parte do projeto hoteleiro de alto padrão Cidade Matarazzo. O CRI foi emitido pela True Securitizadora e o volume adquirido corresponde a R\$ 4.419.793. O CRI contempla as seguintes garantias e mitigadores de risco:

- i. Alienação fiduciária das unidades;
- ii. Cessão fiduciária das vendas futuras das unidades;
- iii. Seguro de responsabilidade civil (RCC) e de riscos de engenharia (RE)

A taxa de aquisição do CRI corresponde a CDI + 6,50% ao ano.

- **CRI Matarazzo Suítes 4:** parte do projeto hoteleiro de alto padrão Cidade Matarazzo. O CRI foi emitido pela True Securitizadora e volume total adquirido corresponde a R\$ 3.844.769 O CRI contempla as seguintes garantias e mitigadores de risco:

- i. Alienação fiduciária de imóveis;
- ii. Cessão fiduciária de recebíveis;
- iii. Fundo de Reserva;
- iv. Fiança.

A taxa de aquisição do CRI corresponde a CDI + 6,50% ao ano.

- **CRI MRV:** desde 1979 no mercado imobiliários, atua nos segmentos de imóveis para a classe média e média baixa em mais de 160 cidades do Brasil. Atualmente, a MRV é uma das maiores incorporadoras do Brasil. O CRI foi emitido pela True Securitizadora e o volume adquirido corresponde R\$ 2.079.890. O CRI contempla as seguintes garantias e mitigadores de risco:

- i. Fundo de reserva, com triggers de recomposição pela MRV;
- ii. Seguro de crédito pela AVLA.

A taxa de aquisição do CRI corresponde a CDI + 3,00% ao ano.

- **CRI Hotel Rosewood 2:** projeto hoteleiro do complexo Cidade Matarazzo, complexo de luxo localizado na região da Av. Paulista em São Paulo/SP. O hotel será o primeiro da marca Rosewood na América do Sul. O CRI foi emitido pela True Securitizadora e o volume total adquirido corresponde a R\$ 2.139.545. O CRI contempla as seguintes garantias e mitigadores de risco:

- i. Alienação fiduciária dos imóveis;
- ii. Cessão fiduciária da totalidade do resultado financeiro da operação hoteleira;
- iii. Fundo de reserva e despesas.

A taxa de aquisição do CRI corresponde a IPCA + 7,82% ao ano.

- **CRI Hotel Rosewood** : projeto hoteleiro do complexo Cidade Matarazzo, complexo de luxo localizado na região da Av. Paulista em São Paulo/SP. O hotel será o primeiro da marca Rosewood na América do Sul. O CRI foi emitido pela True Securitizadora e o volume total adquirido corresponde a R\$ 2.079.838. O CRI contempla as seguintes garantias e mitigadores de risco:

- i. Alienação fiduciária dos imóveis;
- ii. Cessão fiduciária da totalidade do resultado financeiro da operação hoteleira;
- iii. Fundo de reserva e despesas.

A taxa de aquisição do CRI corresponde a IPCA + 7,82% ao ano.

- **CRI Vitacon**: atua há mais de 15 anos no mercado de incorporação residencial em São Paulo/SP. O CRI foi emitido pela Virgo Securitizadora e o volume adquirido corresponde a R\$ 4.999.831. O CRI contempla as seguintes garantias e mitigadores de risco:

- i. Alienação fiduciária dos estoques, todos na cidade de São Paulo;
- ii. Cessão fiduciárias dos recebíveis, atuais e futuros;
- iii. Alienação fiduciária de cotas de SPEs;
- iv. Fundo de obras, com liberação conforme evolução da obra), fundo de reserva e fundo de despesas;
- v. Pagamento preferencial dos CRIs Seniores com relação aos CRIs Mezaninos e Subordinados;
- vi. Aval corporativo;
- vii. Mecanismos para aceleração da amortização

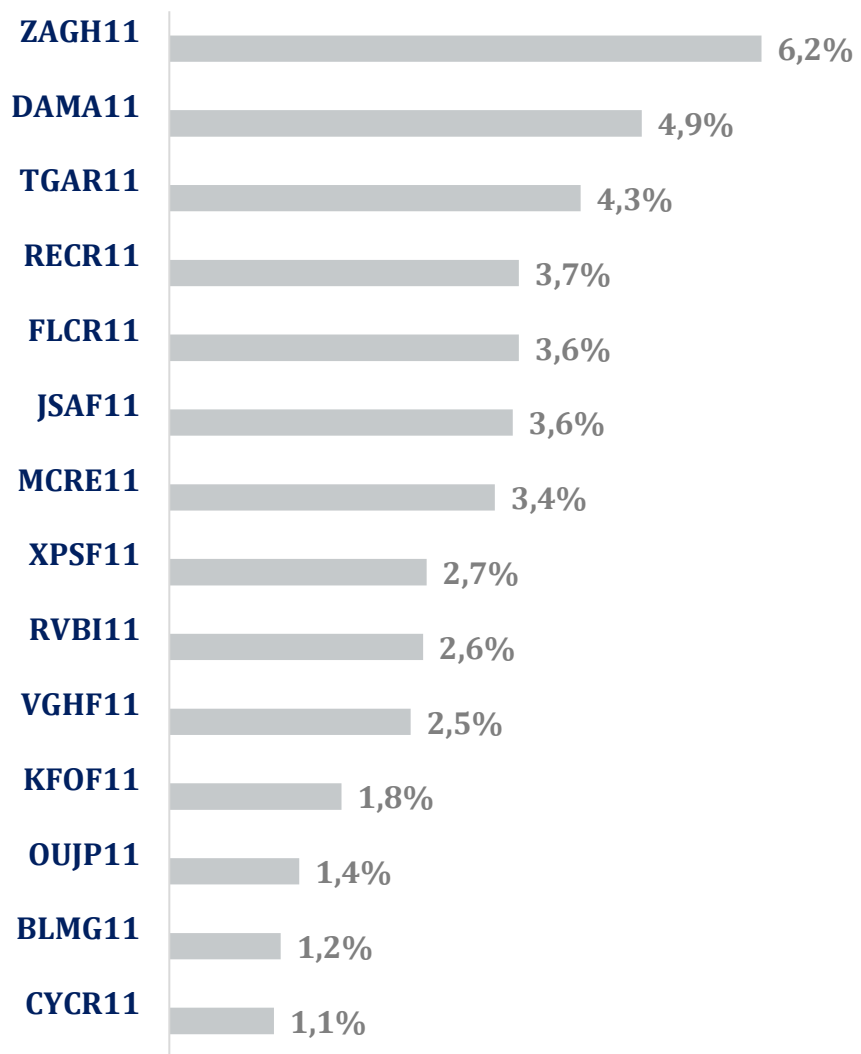
A taxa de aquisição do CRI corresponde a CDI + 2,50% ao ano.

- **CRI Buriti**: Loteadora de grande relevância com presença em 17 estados do Brasil. O CRI foi emitido pela Virgo Securitizadora e o volume total adquirido corresponde a R\$ 3.485.000. O CRI contempla as seguintes garantias e mitigadores de risco:

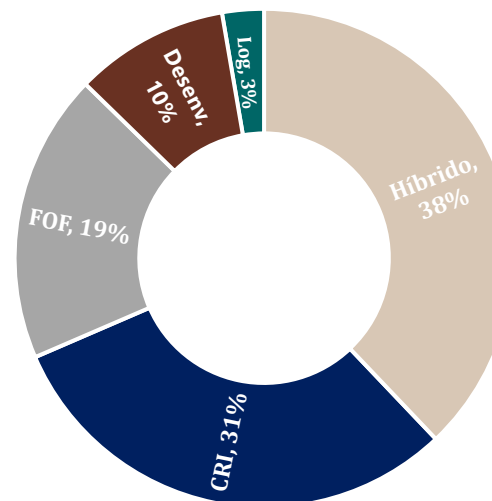
- i. Cessão Fiduciária de Recebíveis;
- ii. Alienação Fiduciária de cotas de cotas de SPEs;
- iii. Aval dos Sócios.

A taxa de aquisição do CRI corresponde a IPCA + 9,00% ao ano.

Portfólio de FIIs (%/PL - dezembro/24)



Distribuição dos FIIs por Segmento (% do total de FIIs)



Outros Ativos (%/PL - dezembro/24)

- **Ações Imobiliárias** - HBRE3 (0,8%)
- **Ativos de liquidez** - Itaú Soberano Renda Fixa Simples (2,5%)

DRE Gerencial³

Distribuição de rendimentos: o Fundo deverá distribuir a seus Cotistas, no mínimo, 95% dos resultados auferidos, apurados de acordo com o regime de caixa, com base em balanço semestral encerrado em 30 de junho e 31 de dezembro de cada ano.

Vale o esclarecimento do conceito de:

- **Regime de competência:** as despesas e receitas são registradas no ato (data do fato gerador), não importando quando ocorrerá o pagamento ou recebimento. Em um CRI, considera-se a totalidade das receitas

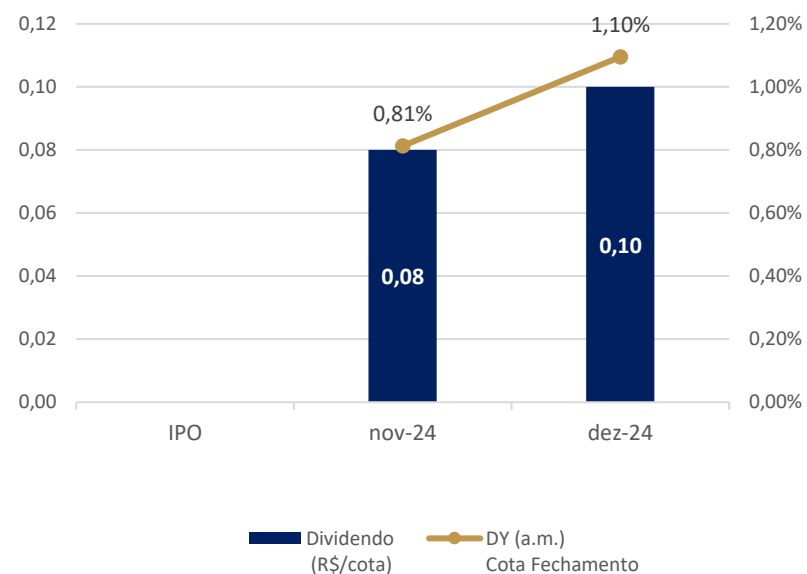
| | out-24 | nov-24 | dez-24 | Acumulado (desde o IPO) |
|---|------------------|------------------|--------------------|----------------------------|
| Rendimentos CRIs | 49.647 | 336.708 | 499.770 | 886.125 |
| Receita FII's | | 32.579 | 243.404 | 275.983 |
| Ativos de Liquidez | 100.227 | 366.164 | 171.286 | 637.678 |
| Ganho de Capital Realizado | | | 1.339 | 1.339 |
| Receitas Totais | 149.874 | 735.451 | 915.799 | 1.801.125 |
| Despesas Operacionais | (24.255) | (73.955) | (78.144) | -176.353 |
| Taxa de Performance | | | | |
| Despesas com IR | (31.572) | (82.407) | (38.936) | -152.915 |
| Despesas Totais | (55.827) | (156.362) | (117.079) | -329.268 |
| Marcação a mercado | (418.183) | 849.058 | (2.010.314) | -1.579.439 |
| Resultado líquido - regime Competência | (324.136) | 1.428.147 | (1.211.594) | -107.583 |
| Resultado líquido - Regime Caixa | 108.800 | 638.275 | 811.610 | 1.558.685 |
| Valor distribuído | 0 | 672.041 | 840.052 | 1.512.093 |
| <i>Valor distribuído por cota</i> | <i>0,0000</i> | <i>0,0800</i> | <i>0,1000</i> | <i>0,1800</i> |

advindas de juros e atualização monetária, assim como o ajuste a valor de mercado e eventual apropriação do ágio/ deságio de um CRI adquirido/ vendido.

- **Regime de caixa:** considera as receitas e despesas apenas no momento em que ocorre a transação financeira (entrada ou saída de caixa).

- **Rendimentos dos CRIs:** refere-se aos rendimentos consolidados que incidem sobre os CRIs (juros, atualização monetária e eventuais outras receitas).

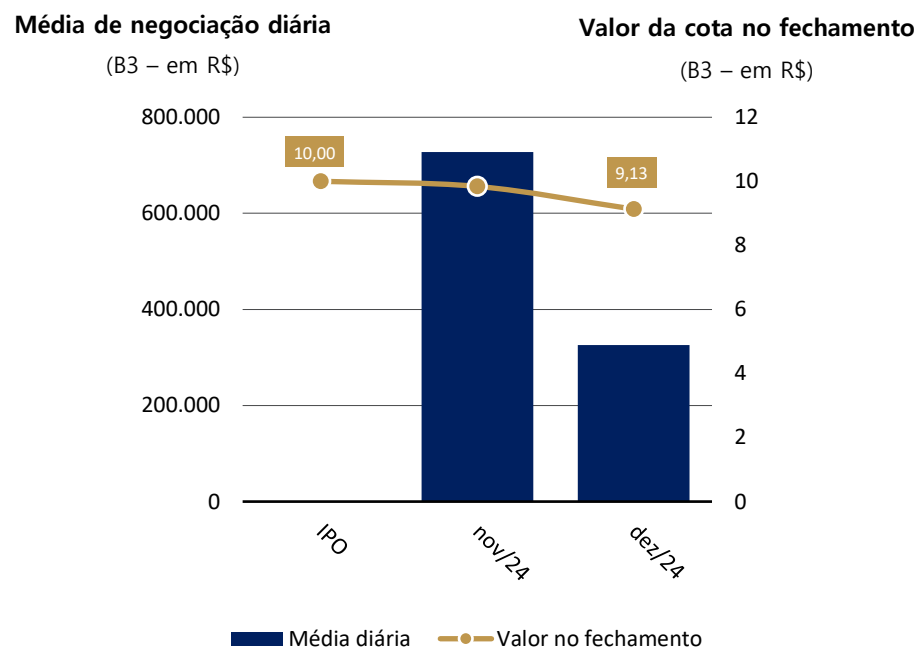
Distribuições mensais (R\$/cota) / Dividend Yield (a.m.)



³ Fonte: Administrador do Fundo.

Liquidez na B3⁴

| Mês de referência: | Dezembro/24 | |
|---------------------------------------|-------------|------|
| Volume negociado no mês (em R\$) | 6.514.805 | |
| Média diária (em R\$) | 325.740 | |
| Valor da cota no fechamento (em R\$) | 9,13 | |
| Faixa de negociação (R\$ por cota) | Mínimo | 7,82 |
| | Médio | 9,62 |
| | Máximo | 9,84 |



⁴ Fonte: B3.

REC Gestão de Recursos S.A.

Fundada em 2015, a REC Gestão de Recursos S.A. é uma gestora de recursos e Consultora de Investimentos autorizada pela CVM com foco de atuação no segmento imobiliário. Os diretores e membros do Comitê de Investimento da REC – Moise Politi, Frederico Porto, Marcos Ayala e Max Fujii – possuem comprovada experiência nos segmentos de atuação:

- **Moise Politi** – Sócio-diretor da REC. Com 41 anos de experiência, Moise é engenheiro civil pela Mauá e gestor autorizado pela CVM. Foi sócio fundador da BFRE, empresa pioneira no segmento financeiro-imobiliário no Brasil e trabalhou em diversas instituições financeiras (Chase Manhattan Bank, BTG Pactual, Banco Pan e Ourinvest). Participou da criação do primeiro fundo imobiliário do Brasil (FII Pátio Higienópolis) e foi responsável pela estruturação de mais de 50 fundos imobiliários, totalizando mais de R\$ 15 bilhões. Desde julho de 2019 é membro do Comitê de Investimento do Fundo de Investimento Imobiliário do Estado de São Paulo.
- **Frederico Porto** – Sócio-diretor da REC. Com 23 anos de experiência, é bacharel em direito pela PUC/SP; e possui mestrado (LL.M) pela University of Pennsylvania Law School. Fred é advogado admitido no Brasil e nos Estados Unidos (New York State). No Brasil, foi diretor da Brazilian Securities (BS) e Brazilian Mortgages (BM). Na BS, estruturou e monitorou mais de 170 CRIs (R\$ 1,2 bi); e na BM foi responsável pelas equipes de produto imobiliário e engenharia que originou mais de R\$ 900 milhões entre 2011 e 2015 em crédito imobiliário (financiamento e home equity). Atuou por 12 anos nos Estados Unidos, no escritório de advocacia Andrews Kurth LLP (finanças estruturadas) e na área jurídica/tesouraria da GMAC/Rescap (atual Ally Financial). Frederico ministra desde 2005 o Securitization Workshop do International Housing Finance Program/Wharton Business School da University of Pennsylvania.
- **Marcos Ayala** - Sócio-diretor da REC. Com 20 anos de experiência no mercado financeiro, Marcos é gestor autorizado pela CVM, possui a certificação internacional CFA e a certificação CGA da Anbima. É formado em administração de empresas pela EAESP-FGV em São Paulo. Antes de fundar a REC com seus sócios em 2015, atuou no mercado financeiro em diversas áreas. Acumulou experiência em M&A, investimento em ações listadas na B3 e private equity em diversos setores da economia. Foi um dos responsáveis pelo M&A proprietário no Banco Pan (controlado pelo BTG-Pactual) de 2011 a 2015 e atuou como analista de ações listadas na B3 e também em private equity na Gávea Investimentos de 2007 a 2011. Antes disso trabalhou nos bancos de investimento Lazard e Morgan Stanley de 2004 a 2007 e na corretora do Itaú BBA em 2003.
- **Max Fujii** – Sócio-diretor da REC. Com 23 anos de experiência, Max é formado em administração pela EAESP-FGV. Trabalhou nos Bancos Itaú, Pan e Brazilian Mortgages. Atuou no Itaú em gestão de risco com ênfase em risco de crédito, desenvolvimento de políticas, processos e produtos de crédito imobiliário e avaliação de portfólios de crédito imobiliário. No Pan, atuou em precificação, e na Brazilian Mortgages, na controladoria da empresa e dos fundos imobiliários sob gestão, assim como na securitização da carteira de crédito imobiliário.
- **Guilherme Politi** – Portfolio Manager do REC Multiestratégia FII. Profissional com 13 anos de experiência, é formado em administração de empresas, pós-graduado em Project Management pela University of California, e completou dois YPO Executive Programs de Business Management na London Business School. Há 8 anos na REC Gestora, onde atua como Portfólio Manager do REC Multiestratégia FII. Também foi analista de Hotel Asset Management na HotelInvest/HVS. Trabalhou em Miami com crédito imobiliário, na BridgelInvest, e na MondayOne Properties, uma incorporadora comercial, na Califórnia.

Atualmente a REC atua como Consultor de Investimento no FII REC Recebíveis Imobiliários e no FII REC Renda Imobiliária, sendo também gestora dos FII REC Logística, FII REC Multiestratégia, REC FAMI Fundo de CRI Cotas Amortizáveis e REC Cotas Amortizáveis II, com aproximadamente R\$ 3,7 bi sob gestão.

Conheça mais sobre a REC em: www.rec-gestao.com

Emissões realizadas

| Emissão | Data | Quantidade de cotas | Montante (R\$) |
|------------|--------------|---------------------|-------------------|
| 1ª Emissão | Outubro/2024 | 8.400.517 | R\$ 84.005.170,00 |

Contatos

BRL Trust DTVM S/A

55 11 3133 0350

REC Gestão de Recursos S.A.

Contato RI:

55 11 3848 9535

ri@rec-gestao.com

www.rec-gestao.com

Este relatório foi preparado exclusivamente para fins informativos e não deve ser interpretado como uma solicitação ou oferta para comprar ou vender quaisquer valores mobiliários ou instrumentos financeiros a eles relacionados. Os Consultores de Investimento não verificaram as informações constantes neste documento de forma independente, nem fazem qualquer representação ou garantia, expressa ou implícita, quanto à exatidão, abrangência ou confiabilidade das informações contidas neste relatório. Nenhum conteúdo deste documento é, ou deve ser considerado, uma promessa ou representação quanto ao passado ou futuro. O Administrador e os Consultores de Investimento refutam expressamente toda e qualquer responsabilidade relacionada ao ou resultante do uso deste material. Este relatório não pretende ser completo ou conter todas as informações que os cotistas do Fundo possam solicitar. Decisões de investimento não devem considerar exclusivamente as informações contidas neste material. Leia os prospectos e regulamentos dos fundos de investimento antes de investir. A rentabilidade passada não representa, de maneira alguma, garantia de rentabilidade futura e projeções não significam retornos futuros. A rentabilidade que tiver sido divulgada não é líquida de impostos, e fundos de investimento não contam com garantia do administrador, gestor, de qualquer mecanismo de seguro ou do Fundo Garantidor de Crédito– FGC. A distribuição deste relatório não está autorizada a qualquer outra pessoa além dos cotistas do Fundo e das pessoas designadas para assessorá-lo que, em conjunto com os cotistas do Fundo, concordam em manter a confidencialidade do material e comprometem-se com as limitações aqui descritas. Este(s) fundo(s) tem menos de 12 (doze) meses.

